

PTP PARAGUAY S.A.E.

**INFORME DE LOS AUDITORES
EXTERNOS INDEPENDIENTES**

**POR EL EJERCICIO FINALIZADO
EL 31 DE DICIEMBRE DE 2018
COMPARATIVO AL 31 DE
DICIEMBRE DE 2017**

MARZO DE 2019

PTP PARAGUAY S.A.E.

INFORME DE LOS AUDITORES EXTERNOS INDEPENDIENTES POR EL EJERCICIO FINALIZADO AL 31 DICIEMBRE 2018 COMPARATIVO AL 31 DE DICIEMBRE DE 2017

MARZO DE 2019

CONTENIDO

I. Informe de auditoria

- Dictamen de los auditores independientes

II. Estados Financieros

- Carátula
- Balance General
- Estado de Resultados
- Estado de Variación del Patrimonio Neto
- Estado de Flujos de Efectivo
- Notas a los Estados Financieros

III. Anexos

- Anexos A a J

I. INFORME DE AUDITORIA

DICTAMEN DEL AUDITOR INDEPENDIENTE

A los Señores
Presidente y Miembros del Directorio de
PTP PARAGUAY S.A.E.
Asunción, Paraguay

Identificación de los estados financieros objeto de la auditoría

Hemos auditado los estados financieros que se acompañan de la Compañía PTP PARAGUAY S.A.E., que comprenden el balance general al 31 de diciembre de 2018, y el estado de resultados, estado de cambios en capital y estado de flujo de efectivo por el año que terminó entonces, así como un resumen de políticas contables importantes y otras notas aclaratorias. Los estados financieros correspondientes al ejercicio anterior finalizado al 31 de diciembre de 2017, que se presentan a efectos comparativos, fueron auditados por otros auditores, y sobre los mismos emitieron una opinión sin salvedades en fecha 13 de abril de 2018.

Responsabilidad de la administración por los estados financieros

La administración de PTP PARAGUAY S.A.E. es responsable de la preparación y presentación razonable de los referidos estados financieros de acuerdo con las normas, reglamentaciones e instrucciones emitidas por la Comisión Nacional de Valores y con normas contables vigentes en Paraguay; tal como se describe en la Nota 3 a los estados financieros. Dicha responsabilidad incluye el diseño, implementación y mantenimiento de un sistema de control interno adecuado para la preparación y presentación razonable de los estados financieros que estén libres de representaciones erróneas de importancia relativa, ya sea debido a fraude o error; la selección y aplicación de políticas contables apropiadas; y la determinación de estimaciones contables que sean razonables de acuerdo con las circunstancias.

Responsabilidad del Auditor

Nuestra responsabilidad como auditores independientes es expresar una opinión sobre estos estados financieros con base en nuestra auditoría.

Efectuamos nuestra auditoría de acuerdo con normas básicas para la auditoría externa de los estados financieros de entidades fiscalizadas por la Comisión Nacional de Valores (Anexo V de la Resolución CNV N° 823/04 ampliada por la Res. N° CG N° 22/16) y con normas de auditoría vigentes en Paraguay emitidas por el Consejo de Contadores Públicos del Paraguay.

Dichas normas requieren que cumplamos con requisitos éticos; que planifiquemos y realicemos la auditoría para obtener una seguridad razonable acerca de si los estados financieros están exentos de errores significativos. Una auditoría implica realizar procedimientos de auditoría para obtener evidencias acerca de los importes y las aseveraciones y revelaciones adecuadas efectuadas en los estados contables. Los procedimientos seleccionados dependen del juicio del auditor, incluyendo la evaluación de los riesgos de errores significativos en los estados financieros, debido ya sea a fraudes o errores.



Cecilio Da Silva N° 1023 c/ Narciso R. Colman, C.P. N° 1771, Asunción-Paraguay
T: +595 21 603 044 www.pkf-controller.com.py

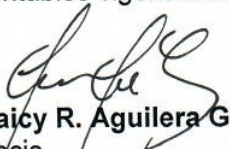
1

Al efectuar estas evaluaciones de riesgos, el auditor considera lo adecuado del sistema de control interno para la preparación y presentación razonable de los estados financieros de la Entidad, a fin de diseñar procedimientos de auditoria que sean apropiados en las circunstancias, pero no para el propósito de expresar una opinión sobre la eficacia del control interno de la misma.

Una auditoria también incluye evaluar lo apropiado de las políticas contables utilizadas; la razonabilidad de las estimaciones contables efectuadas por la administración, y la evaluación de la correcta presentación de los mismos tomados en su conjunto. Consideramos que las evidencias de auditoria que hemos obtenido son suficientes y apropiadas para sustentar con una base razonable nuestra opinión.

Opinión

En nuestra opinión, los estados financieros mencionados precedentemente presentan razonablemente, en todos sus aspectos importantes, la posición financiera de la Compañía PTP PARAGUAY S.A.E. al 31 de diciembre de 2018, y de su desempeño financiero y sus flujos de efectivo por el año que entonces termino, de acuerdo con normas, reglamentaciones e instrucciones contables impartidas por la Comisión Nacional de Valores y con normas contables vigentes en Paraguay; tal como se describe en la Nota 3 a los estados financieros.



Dajcy R. Aguilera G.
Socio
Mat. Prof. CCP N° C-783

PKF Controller Contadores & Auditores
Firma Miembro de PKF International Limited
R.U.C. 80.026.558-0
Mat. Prof. CCP N° F-26
REG C.N.V. AE-030

28 de marzo de 2019
Asunción, Paraguay

II. ESTADOS FINANCIEROS



PTP PARAGUAY S.A.E.
31 DE DICIEMBRE 2018



Lt.c. FERNANDO HOPPE
CONTADOR
RUC: 1660371-0



PTP PARAGUAY S.A.E.
GORGONE HUGO
PRESIDENTE
RUC: 80063732-1

Lt.c. SANTIAGO GALEANO
SINDICO

PTP PARAGUAY S.A.E

ESTADOS FINANCIEROS AL 31 DE DICIEMBRE 2018

INDICE

Contenido	Página
Presentación	3
Balance General	4
Estado de Resultados	5
Estado de Variación del Patrimonio Neto	6
Estado de Flujo de Efectivo	7
Notas a los Estados Financieros	8 al 18
Informes complementarios – Anexos	19 al 32



Lic. FERNANDO HOPPE
CONTADOR
RUC: 1660371-0



Lic. SANTIAGO GALEANO
SINDICO



PTP PARAGUAY S.A.E.
GORGONE HUGO
PRESIDENTE
RUC: 80063732-1

Estados Financieros

Por el ejercicio iniciado el 01/01/2018 al 31/12/18 presentado en forma comparativa con el cierre del ejercicio anterior al 31/12/17.

Denominación: **PTP PARAGUAY S.A.E.**

Domicilio Legal: 14 de Mayo y Colon de la Ciudad de Villeta - República del Paraguay.

Actividad principal: Servicios Portuarios- Estiba- Desestiba- Almacenaje- Embolsado- Mezclas y Outsourcing.

Inscrito en la Dirección General de los Registros Públicos, en el registro de personas jurídicas y asociaciones, Serie "G", con el N° 488, a folio N° 5776 de 27/10/2010 y en el Registro Público de Comercio, registro de contratos, con el N° 74, Serie I, Folio N° 816 y siguientes el 27/10/2010,

El Estatuto Social fue modificado por cambio de denominación, conforme consta en el Escritura N° 59 de fecha 26/09/2012, inscrita en la Dirección General de los Registros Públicos, registro de personas jurídicas y asociaciones, Serie A, bajo el N° 1428, folio N° 7620 el 16/11/2012 y en el Registro Público de Comercio, sección contratos, bajo el N° 1440, Serie A, folio N° 13340 el 16/11/2012.

Posteriormente se realizó el cambio de denominación a "PTP PARAGUAY S.A." según escritura pública de fecha 02/07/2015 ante la escribana Maria Magdalena Villalba Gómez con registro N° 293, inscrita en el registro de personas jurídicas y asociaciones bajo el N° 700, folio N° 01, del 20/08/2015 inscrita en el registro público de comercio bajo el N° 686, serie comercial, folio N° 01 al 08, de fecha 27/07/2015.

En fecha 03/08/2017 se realizó el cambio de denominación a "PTP PARAGUAY S.A.E" según escritura pública por modificación de estatutos sociales ante el escribano Carlos Rubén Gernhofer Parquet con registro N° 562, inscrita en el registro de personas jurídicas y asociaciones bajo el N° 2, folio N° 15, del 22/11/2017 inscrita en el registro público de comercio bajo el N° 686, serie comercial, folio N° 09 al 26, de fecha 22/11/2017.

Fecha de vencimiento del Estatuto o contrato Social, conforme a las causales establecidas en el Art 1.003 y concordante del Código Civil Paraguayo.

COMPOSICION ACCIONARIA AL 31 DE DICIEMBRE DE 2018


CAPITAL SOCIAL : 11.350.000.000


Capital Integrado: 11.350.000.000


Aporte para integracion de Capital: 0

VALOR NOMINAL DE LAS ACCIONES: 5.000.000

Accionistas	Cantidad de Acciones	Capital Integrado	Aporte para Integracion	Total Capital Social	% de Participación
PTP URUGUAY S.A	2.156	10.780.000.000	0	10.780.000.000	95%
HUGO R. GORGONE	114	570.000.000	0	570.000.000	5%
TOTALES	2.270	11.350.000.000	0	11.350.000.000	100%


Fernando Hoppe
Contador


Santiago Galeano
Sindico


Hugo Rene Gorgone
Representante Legal

PTP PARAGUAY S.A.E.

ESTADOS DE RESULTADOS AL 31 DE DICIEMBRE DE 2018
 Comparativo con cifras del cierre del segundo trimestre del periodo anterior
 (Expresado en Guaraníes)

	Ejercicio Finalizado al	
	31/12/2018	31/12/2017
Ventas Netas (Nota 4.10)	25.577.003	0
Servicios Prestados (Nota 4.10)	32.354.550.475	20.703.454.246
Costo de Mercaderías Vendidas (Anexo F)	0	0
Resultado Neto	32.380.127.478	20.703.454.246
Ingresos Varios (Nota 4.10)	988.205.651	153.425.404
Gastos de Ventas (Anexo H)	-19.275.665.129	-12.534.360.242
Gastos de Administración (Anexo H)	-3.251.156.483	-2.485.864.927
Gastos Financieros (Anexo H)	-587.435.615	-382.293.793
Depreciaciones y Amortizaciones	-1.948.215.861	-1.330.182.295
Resultado antes de impuestos	8.305.860.041	4.124.178.393
Impuesto a la Renta	-905.286.161	-484.543.587
Resultado del Periodo	7.400.573.880	3.639.634.806

Léase las notas y anexos que acompañan a estos Estados Financieros


Fernando Hoppe
 Contador


Santiago Galeano
 Síndico


Hugo Rene Gorgone
 Representante Legal

PTP PARAGUAY S.A.E.
ESTADO DE EVOLUCION DEL PATRIMONIO NETO AL 31 DE DICIEMBRE DE 2018
 Comparativo con cifras del cierre del Ejercicio anterior
 (Expresado en Guaraníes)

Cuentas	CAPITAL SOCIAL			RESERVAS			RESULTADOS		PATRIMONIO NETO
	INTEGRADO	A INTEGRAR	LEGAL	DE REVALUO	OTRAS RESERVAS	DIVIDENDOS A PAGAR	ACUMULADOS	DEL EJERCICIO	
SALDO AL INICIO DEL EJERCICIO 2017	1.500.000.000	3.316.877.956	300.000.000	238.722.118	-	-	123.172.577	3.189.814.029	8.668.586.680
MOVIMIENTOS DEL EJERCICIO 2017									
INTEGRACION DE CAPITAL		6.533.122.044							3.343.308.014
TRANSFERENCIA A DIVIDENDOS A PAGAR									
TRANSFERENCIA A RESULTADOS ACUMULADOS									
AJUSTES/ DESAFECTAC. DE RESULT. ACUMULADOS									
RESERVA LEGAL			191.559.727						
RESERVA DE REVALUO				346.190.455					191.559.727
OTRAS RESERVAS									346.190.455
RESULTADO DEL EJERCICIO									
SALDO AL CIERRE DEL EJERCICIO 2017 e INICIO DEL EJERCICIO 2018	1.500.000.000	9.850.000.000	491.559.727	584.912.573	-	-	123.172.576	3.639.634.806	16.185.279.682
MOVIMIENTOS DEL EJERCICIO 2018									
INTEGRACION DE CAPITAL									
TRANSFERENCIA A DIVIDENDOS A PAGAR									
TRANSFERENCIA A RESULTADOS ACUMULADOS									
AJUSTES/ DESAFECTAC. DE RESULT. ACUMULADOS									
RESERVA LEGAL									
RESERVA DE REVALUO				834.719.561					834.719.561
OTRAS RESERVAS									
RESULTADO DEL EJERCICIO									
SALDO AL CIERRE DEL EJERCICIO 2018	11.350.000.000	-	491.559.727	1.419.632.134	181.991.740	3.457.653.066	123.172.576	7.400.573.880	24.424.573.123

Fernando Hoppe
 Contador


Santiago Galeano
 Síndico


Hugo René Gorgone
 Representante Legal

 Firmado al solo efecto de su
 Identificación con el Dictamen de

 Fecha **28 MAR 2019**


 Controller Contadores & Auditores
 Registros CNVAE N° 030 SIB SBSG N° 074/01
 SIS SS.SG. N° 016/18 INCOOP N° 03

PTP PARAGUAY S.A.E.
ESTADO DE FLUJO DE EFECTIVO
METODO DIRECTO


POR EL PERIODO COMPRENDIDO ENTRE EL 1 DE ENERO AL 31 DE DICIEMBRE DE 2018 Y 2017

(Expresado en Guaranies)

FLUJO DE EFECTIVO POR ACTIVIDADES OPERATIVAS	2.018	2.017
VENTAS NETAS (COBRO NETO)	30.435.997.505	18.953.122.407
PAGO A PROVEEDORES LOCALES (PAGO NETO)	-10.276.405.275	-990.571.354
PAGO A PROVEEDORES DEL EXTERIOR (PAGO NETO)	-4.169.076.246	0
EFFECTIVO PAGADO A EMPLEADOS	-3.913.431.786	-1.874.823.024
EFFECTIVO GENERADO (USADO) POR OTRAS ACTIVIDADES OPERATIVAS	-6.984.180.621	-10.954.711.529
PAGO DE IMPUESTOS	-1.152.442.166	-2.397.471.966
EFFECTIVO NETO POR ACTIVIDADES OPERATIVAS	3.940.461.411	2.735.544.534
FLUJO DE EFECTIVO POR ACTIVIDADES DE INVERSIÓN		
AUMENTO/DISMINUCIÓN NETO/A DE INVERSIONES TEMPORARIAS	119.319.498	-52.000.188
AUMENTO/DISMINUCIÓN NETO/A DE INVERSIONES A LARGO PLAZO	-314.385.821	
AUMENTO/DISMINUCIÓN NETO/A DE PROPIEDAD, PLANTA Y EQUIPO	-2.541.280.751	-3.915.222.170
EFFECTIVO NETO POR ACTIVIDADES DE INVERSIÓN	-2.736.347.074	-3.967.222.358
FLUJO DE EFECTIVO POR ACTIVIDADES DE FINANCIAMIENTO		
APORTE DE CAPITAL	0	0
AUMENTO/DISMINUCIÓN NETO/A DE PRÉSTAMOS	20.227.905	91.151.442
DIVIDENDOS PAGADOS	0	
AUMENTO/DISMINUCIÓN NETO/A DE INTERESES	-15.594.775	-17.373.350
EFFECTIVO NETO POR ACTIVIDADES DE FINANCIAMIENTO	4.633.130	73.778.092
EFFECTO DE LAS GANANCIAS O PÉRDIDAS POR DIFERENCIAS DE TIPO DE CAMBIO		
AUMENTO/DISMINUCIÓN NETO/A DE EFECTIVOS Y SUS EQUIVALENTES	830.495.928	-1.512.233.937
EFFECTIVO Y SUS EQUIVALENTES AL COMIENZO DEL PERIODO	751.317.296	2.263.551.233
EFFECTIVO Y SUS EQUIVALENTES AL CIERRE DEL PERIODO	1.581.813.224	751.317.296


Fernando Hoppe
 Contador


Santiago Galeano
 Sindico


Hugo R. Gorgone
 Representante Legal

**Notas a los Estados Financieros
al 31/12/2018 y 31/12/2017**

NOTA 1. EL ENTE.

La Sociedad **PTP PARAGUAY S.A.E.** con RUC N° 80063732-1, es una Sociedad constituida bajo la forma jurídica de Sociedad Anónima en fecha 11/10/2010, según escritura notarial N° 4, inscripto en la Dirección General de los registros públicos, en el registro de personas jurídicas y asociaciones, Serie "G", con el N° 488, a folio N° 5776 de 27/10/2010 y en el Registro Público de Comercio, registro de contratos, con el N° 74, Serie I, Folio N° 816 y siguientes el 27/10/2010, teniendo inicialmente la denominación "WALMART S.A.", posteriormente el Estatuto Social fue modificado por cambio de denominación, conforme consta en el Escritura N° 59 de fecha 26/09/2012, inscripta en la Dirección General de los Registros Públicos, registro de personas jurídicas y asociaciones, Serie A, bajo el N° 1428, folio N° 7620 el 16/11/2012 y en el Registro Público de Comercio, sección contratos, bajo el N° 1440, Serie A, folio N° 13340 el 16/11/2012.

Posteriormente se realizó el cambio de denominación a "**PTP PARAGUAY S.A.**" según escritura pública de fecha 02/07/2015 ante la escribana Maria Magdalena Villalba Gómez con registro N° 293, inscripta en el registro de personas jurídicas y asociaciones bajo el N° 700, folio N° 01, del 20/08/2015 inscripta en el registro público de comercio bajo el N° 686, serie comercial, folio N° 01 al 08, de fecha 27/07/2015.

En fecha 03/08/2017 se realizó el cambio de denominación a "**PTP PARAGUAY S.A.E**" según escritura pública por modificación de estatutos sociales ante el escribano Carlos Ruben Gernhofer Parquet con registro N° 562, inscripta en el registro de personas jurídicas y asociaciones bajo el N° 2, folio N° 15, del 22/11/2017 inscripta en el registro público de comercio bajo el N° 686, serie comercial, folio N° 09 al 26, de fecha 22/11/2017.

El objeto principal de la sociedad es brindar servicios en los puertos por medio de la Estiba de buques y barcazas; Desestiba de buques y barcazas; trasbordos; surveying; traslados a deposito; tape y destape de barcazas, almacenaje de productos en los depósitos.

NOTA 2. BASE DE PREPARACIÓN DE LOS ESTADOS FINANCIEROS.

Los estados financieros han sido elaborados de acuerdo con normas contables vigentes en Paraguay y normas de contabilidad dictadas por el Consejo de Contadores Públicos del Paraguay, teniendo en cuenta las siguientes consideraciones:

a. Moneda de cuenta

Los presentes estados financieros se encuentran expresados en guaraníes, unidad monetaria de curso legal en la República del Paraguay.

b. Ajuste por Inflación de la Moneda de Cuenta

Los estados contables se han preparado sobre la base de costos históricos, excepto para los activos fijos, y no reconocen en forma integral los efectos de la inflación en la situación

8

Lic. FERNANDO HOPPE
CONTADOR
RUC: 1660371-0

Lic. SANTIAGO GALEANO
SINDICO

PTP PARAGUAY S.A.E.
GORGONE HUGO
PRESIDENTE
RUC: 80063732-1

Firmado al solo efecto de su
Identificación con el Dictamen de

Fecha 28 MAR 2019

Controller Contadores & Auditores
Registros CNV AE N° 030 SIB SBSG N° 074/01
SIS SS.SG. N° 016/18 INCOOP N° 03
CCP N° F-26 SFT N° 004/15 - RUC: 80026558 - 0

patrimonial y financiera de la Sociedad al término del año fiscal, en atención a que la corrección monetaria no constituye una práctica contable aceptada en la República del Paraguay

c. Moneda extranjera

Los activos y pasivos en moneda extranjera fueron valuados a los tipos de cambio que se encontraban vigentes a la fecha de cierre del Balance General del presente período, los tipos de cambio utilizados por la Empresa son: tipo de cambio comprador para saldos en moneda extranjera de activos 5.960,14 tipo de cambio vendedor para saldos en moneda extranjera de pasivos 5.960,94 por cada dólar estadounidense, de conformidad a las resoluciones de la Sub Secretaría de Estado de Tributación. Las diferencias de cambio resultantes son reconocidas como resultados.

d) Ejercicio

Los estados financieros corresponden al período de 12 meses, desde el 1 de enero al 31 de diciembre de 2018. Los EEFF del Ejercicio 2017 corresponden al cierre del ejercicio y se presentan al solo efecto comparativo.

NOTA 3. POLÍTICAS DE CONTABILIDAD.

La Sociedad adopta sus políticas de contabilidad siguiendo los lineamientos generales de la práctica contable utilizados habitualmente en la República del Paraguay, teniéndose en cuenta las siguientes políticas contables:

a) Disponibilidades

Están compuestas por fondos disponibles en poder de la Empresa, como así también en bancos de plaza, a libre disposición y sin restricción alguna.

b) Reconocimiento de Ingresos y Egresos.

Para el reconocimiento de las ganancias y pérdidas se ha aplicado el principio de lo devengado, Bajo tal base los efectos de las transacciones y otros eventos son reconocidos cuando ocurren y no cuando se pagan o se cobran.

c) Registración y valuación de Bienes de Uso.

Los bienes de uso están registrados y valuados de acuerdo a los siguientes criterios:

i. Los valores de origen de los bienes de uso y sus depreciaciones acumuladas existentes al inicio del ejercicio, se encuentran revaluados de acuerdo a lo establecido en la Ley N° 125/91, y la Ley N° 2421/04 considerando los coeficientes de actualización anual suministrados a tal efecto por el Ministerio de Hacienda.

ii. Los bienes incorporados durante el período actual se hallan registrados por su valor de adquisición y el revalúo y las depreciaciones son computadas a partir del año siguiente de la incorporación con cargo a resultados del ejercicio, utilizando el sistema lineal, a tasas que están dentro de los límites permitidos por las leyes tributarias y que se consideran adecuadas para extinguir el valor bruto de los bienes al fin de su vida útil. El costo, la reevaluación y la depreciación acumulada de los bienes vendidos o retirados, son eliminados de las cuentas del activo, y la ganancia o pérdida es aplicada a resultados.

Lic. FERNANDO HOPPE
CONTADOR
RUC: 1660371-0

Lic. SANTIAGO GALEANO
SINDICO

PTP PARAGUAY S.A.E.
GORGONE HUGO
PRESIDENTE
RUC: 80063732-1

Firmado al solo efecto de su
Identificación con el Dictamen de

Fecha 28 MAR 2019

Controller Contadores & Auditores
Registros CNV AE N° 030 SIB SIBSG N° 074/01
SIS SS.SG. N° 016/18 INCOOP N° 03
CCP N° F-26 SFT N° 004/15 - RUC: 80063732-1

d. Impuesto a la Renta

La Sociedad determina el Impuesto a la Renta sobre la base del 10 % sobre la utilidad impositiva, de acuerdo a lo que determina la Ley 2421/04.

e. Reserva legal

La sociedad constituye anualmente una reserva legal equivalente al 5% de la utilidad neta del ejercicio, en cumplimiento a lo establecido en el Art. 91° de la Ley N° 1034/83.

f. Previsiones para malos créditos

La sociedad constituye provisiones por malos créditos según la siguiente escala:

Normal	De 30 A 60 Días de atraso	0%
En Gestión de Cobro	de 61 A 90 Días de atraso	2,50%
En Gestión de Cobro Judicial	de 91 A 120 Días de atraso	5,00%

NOTA 4 INFORMACION SOBRE PRINCIPALES CUENTAS PATRIMONIALES Y DE RESULTADOS.

4.1. DISPONIBILIDADES

Este rubro comprende el efectivo que se tenía en caja y el dinero en cuentas corrientes bancarias según los saldos en guaraníes que se detallan a continuación:

DISPONIBLES	31/12/2018	31/12/2017
Caja	14.672.769	29.348.858
Banco Continental M.N. C/C	100.747.100	1.404.829
Banco Continental M.E. C/C	1.350.987.855	331.308.989
Banco Continental MN 2	17.092.817	5.726.976
Banco Regional	6.961.707	-
Banco Nacion M.N. C/C	0	55.271.891
Banco Nacion M.E. C/C	0	0
Fondos Fijos	91.350.976	328.255.752
TOTAL DISPONIBLES	1.581.813.224	751.317.296

4.2. CRÉDITOS

Este rubro está compuesto por facturas pendientes de cobro y créditos fiscales según los saldos en guaraníes que se detallan a continuación:

FERNANDO HOPPE
CONTADOR
RUC: 1660371-0

Lic. SANTIAGO GALEANO
SINDICO

PTP PARAGUAY S.A.E.
GORGONE HUGO
PRESIDENTE
RUC: 80063732-1

10

Firmado al solo efecto de su Identificación con el Dictamen de

Fecha 28 MAR 2019

Controller Contadores & Auditores
Registros CNV AE N° 030 SIB SBSG N° 074/01
SIS SS.SG N° 016/18 INCOOP N° 03
CCP N° F-26 SFT N° 004/15 - RUC: 80026558 - 0

CRÉDITOS	31/12/2018	31/12/2017
Créditos por ventas (ver detalle en anexo I)	4.915.802.653	2.971.672.681
Anticipo y retenciones del Impuesto a la Renta	484.543.588	0
Retención IVA	1.806.963.493	1.401.479.176
IVA – Crédito Fiscal pagos no aplicados	278.428.827	278.428.827
IVA – Crédito - Pago Previo		419.710
Anticipo a Proveedores Locales	0	0
Anticipos de Sueldos	0	28.000.000
Préstamos al Personal	119.202.800	0
Préstamos a Corto Plazo - Warrant	420.189.870	0
Previsión por cuentas incobrables	-64.035.983	0
TOTAL CRÉDITOS CORRIENTE	7.961.095.248	4.680.000.394
Garantía de Alquiler – Anticipo Proveed.	11.742.144	0
TOTAL CRÉDITOS NO CORRIENTE	11.742.144	0

4.3 INVERSIONES

Este rubro está compuesto por las inversiones en valores según los saldos en guaraníes que se detallan a continuación:

INVERSIONES	31/12/2018	31/12/2017
Corto Plazo	970.549	183.896.951
Inversiones en CDA	8.671.646	183.896.951
<i>Intereses a Devengar</i>	-7.701.097	0
Largo Plazo	314.385.821	0
Inversiones en CDA	215.172.736	0
<i>Intereses a Devengar</i>	-22.660.214	0
Inversiones en Otras Empresas	121.873.299	0
TOTAL INVERSIONES	315.356.370	183.896.951

4.4 OTROS ACTIVOS

Este rubro está compuesto por cargos diferidos correspondientes a obras en curso a largo plazo y otros gastos pagados por adelantado por los activos a corto plazo según los saldos en guaraníes que se detallan a continuación:

FERNANDO HOPPE
CONTADOR
RUC: 1660371-0
Lic. SANTIAGO GALEANO
SINDICO

PTP PARAGUAY S.A.E.
GORGONE HUGO
PRESIDENTE
RUC: 80063732-1

11

Firmado al solo efecto de su
Identificación con el Dictamen de

Fecha 28 MAR 2019

Controller Contadores & Auditores
Registros CNV AE N° 030 SIB SBSG N° 074/01
SIS SS.SG. N° 016/18 INCOOP N° 03
CCP N° E-26 SFT N° 004/15 - RUC: 8002550-0

OTROS ACTIVOS A CORTO PLAZO	31/12/2018	31/12/2017
Recaudaciones a Depositar	0	156.195.416
Garantía de Alquiler	0	11.742.144
TOTAL OTROS ACTIVOS A CORTO PLAZO	0	167.937.560

OTROS ACTIVOS A LARGO PLAZO	31/12/2018	31/12/2017
Obras en curso	0	8.516.777.001
(-) Amortización Acumulada Obras	0	-649.641.826
Gastos de Organización - START UP	4.034.118	0
Mejoras en Predio de Terceros	0	0
Amortización Acum. Mejoras en Predio Terc.	0	0
TOTAL OTROS ACTIVOS A LARGO PLAZO	4.034.118	7.867.135.175

4.5. DEUDAS COMERCIALES

Este rubro está compuesto por las deudas de la Sociedad con entidades comerciales o de similar índole según los saldos en guaraníes que se detallan a continuación:

DEUDAS COMERCIALES	31/12/2018	31/12/2017
Proveedores Locales – Anexo II	3.164.127.977	1.870.258.059
Proveedores del Exterior – Anexo II	621.471.143	1.875.282.569
Acreedores Varios	1.963.874.917	1.676.321.677
Provisión de comisiones	51.899.372	0
TOTAL DEUDAS COMERCIALES CP	5.801.373.409	5.421.862.305

4.6. DEUDAS FINANCIERAS

Este rubro está compuesto por las deudas de la Sociedad con entidades del sistema financiero según los saldos en guaraníes que se detallan a continuación:

DEUDAS FINANCIERAS CP	31/12/2018	31/12/2017
Banco Continental Ch. pago diferido	52.151.782	109.246.184
Banco Continental – Tarjeta de crédito	6.173.944	12.686.446
TOTAL DEUDAS FINANCIERAS C.P.	58.325.726	121.932.630

FERNANDO HOPPE
CONTADOR
RUC: 1660371-0

Lic. SANTIAGO GALEANO
SINDICO

PTP PARAGUAY S.A.E.
GORGONE HUGO
PRESIDENTE
RUC: 80063732-1

12

Firmado al solo efecto de su
Identificación con el Dictamen de

Fecha 28 MAR 2019

Controller Contadores & Auditores
Registros CNV AE N° 030 SIB SIBSG N° 074/01
SIS SS.SG. N° 016/18 INCOOP N° 03
CCP N° F-26 SET N° 004/15 - RUC: 80026558 - 0

4.7. DEUDAS SOCIALES E IMPOSITIVAS

Este rubro está compuesto por las deudas de la Sociedad con la Administración Tributaria y el Seguro Social según los saldos en guaraníes que se detallan a continuación:

DEUDA SOCIAL E IMPOSITIVA	31/12/2018	31/12/2017
Impuesto a la Renta a Pagar	905.286.161	84.690.604
Cargas sociales a Pagar	93.844.365	59.029.461
Sueldos a Pagar	99.585.564	204.027.682
Aguinaldo a Pagar	7.958.587	0
Embargo de Sueldos – Judicial	2.329.779	776.477
TOTAL DEUDASOCIAL E IMPOSITIVA	1.109.004.456	348.524.224

4.8. OTRAS CUENTAS A PAGAR

Este rubro está compuesto principalmente por las deudas de la Sociedad con la empresa relacionada "PTP Uruguay S.A." según los saldos en guaraníes que se detallan a continuación:

OTRAS CUENTAS A PAGAR	31/12/2018	31/12/2017
Cuenta "PTP Uruguay" a Pagar	905.851.684	2.266.074.213
PRESTAMOS DE BANCOS Y OTRAS ENTIDADES FINANCIERAS	770.710.714	0
TOTAL OTRAS CUENTAS A PAGAR	1.676.562.398	2.266.074.213

4.9. CAPITAL

Según escritura de fecha 03/08/2017 la Sociedad ha incrementado su Capital Social en la suma de **Gs. 11.350.000.000** (Guaraníes once mil trescientos cincuenta millones), importe que está totalmente suscrito.

La suscripción se realizó de la siguiente manera:

PTP URUGUAY S.A. = 2.156 acciones que hacen G. 10.780.000.000
Representado por Guillermo Ignacio Misiano.

Hugo Rene Gorgone = 114 acciones que hacen G. 570.000.000

Al 31 de diciembre de 2018 el saldo de la cuenta capital suscrito asciende a la suma de **Gs. 11.350.000.000.-** El saldo de la cuenta capital integrado asciende a la suma de **Gs.11.350.000.000.-**

FERNANDO HOPPE
CONTADOR
RUC: 1660371-0

Lic. SANTIAGO GALEANO
SINDICO

PTP PARAGUAY S.A.E.
GORGONE HUGO
PRESIDENTE
RUC: 80063732-1

13

Firmado al solo efecto de su
Identificación con el Dictamen de

Fecha 28 MAR 2019

Controller Contadores & Auditores
Registros CNV AZ N° 030 SIB SBSG N° 074/01
SIS SS.SG. N° 016/18 INCOOP N° 03
CCP N° F-26 SET N° 004/15 - RUC: 80026558 - 0

4.10. INGRESOS

Este rubro está compuesto por las ventas y otros ingresos de la Sociedad según los saldos en guaraníes que se detallan a continuación:

INGRESOS	31/12/2018	31/12/2017
INGRESOS OPERATIVOS	32.380.127.478	20.703.454.246
Ventas Gravadas sector privado	25.577.003	0
Servicios por depósito	2.163.269.927	1.848.813.907
Servicios por manipuleo	22.511.080.930	10.421.926.284
Servicios por estiba y desestiba	7.680.199.618	8.387.272.817
Servicios por flete	0	45.441.238
Servicios por alquileres de equipos	0	0
INGRESOS VARIOS	988.205.651	153.425.404
Intereses Ganados	17.063.011	976.436
Resultados por Diferencia de Cambios	207.367.889	67.176.329
Ingresos Varios	499.173.821	0
Recupero de Gastos	264.600.930	3.129.718
Ingreso por Importación	0	82.142.921
Recupero por Siniestros	0	0
TOTAL INGRESOS (Ing. Op + Ing. Varios)	33.368.333.129	20.856.879.650

NOTA 5 CONTINGENCIAS

No existen litigios en curso u otras situaciones contingentes que puedan afectar el principio de Empresa en Marcha, ni existen reclamos que pudieran resultar en la generación de obligaciones adicionales a las que se presentan en los Estados Financieros.

NOTA 6 PARTES VINCULADAS

PTP PARAGUAY S.A.E. mantuvo actividades comerciales con la empresa relacionada "PTP URUGUAY S.A." quien figura como proveedor del exterior y acreedor de PTP PARAGUAY S.A.E., pero no tiene inversiones en otras empresas.

Además, PTP URUGUAY S.A. (representado por Guillermo Misiano es propietario del 95% de las acciones de la Sociedad. El valor neto de las transacciones entre partes relacionadas al 31 de diciembre 2018 es el siguiente:


 FERNANDO HOPPE
 CONTADOR
 RUC: 1660371-0

 Lic. SANTIAGO GALEANO
 SINDICO

 PTP PARAGUAY S.A.E.
 GORGONE HUGO
 PRESIDENTE
 RUC: 80063732-1

14

Firmado al solo efecto de su
Identificación con el Dictamen de

Fecha 28 MAR 2019

Controller Contadores & Auditores
Registros CNV AE N° 030 SIB SBSG N° 074/01
SIS SS.SG. N° 016/18 INCOOP N° 03
CCP N° F-26 SET N° 004/15 - RUC: 80026558 - 0

ACTIVO	31/12/2018	31/12/2017
Cuentas a Cobrar	Guaraníes	Guaraníes
NO REGISTRA		

PASIVOS	31/12/2018	31/12/2017
Cuentas a Pagar	Guaraníes	Guaraníes
DEUDAS CON PTP URUGUAY S.A. POR COMPRA	455.810.778	625.773.678
DEUDA PARTICULAR CON PTP URUGUAY S.A.	905.851.684	2.266.074.213
SUMAS	1.361.662.462	2.891.847.891

INGRESOS	31/12/2018	31/12/2017
Ingresos	Guaraníes	Guaraníes
NO REGISTRA		

EGRESOS	31/12/2018	31/12/2017
Egresos	Guaraníes	Guaraníes
COMPRAS DE PTP URUGUAY S.A.	0	836.628.320

Comentario: /1 No registran prestamos recibidos ni otorgados o intereses pagados ni cobrados a directores.

NOTA 7. RESTRICCIONES AL DERECHO DE PROPIEDAD

No existen restricciones sobre los bienes de la empresa al cierre del presente ejercicio, ni se ha otorgado garantía alguna sobre los mismos.

NOTA 8 HECHOS POSTERIORES

No existen hechos ocurridos con posterioridad a la fecha del balance que hayan podido afectar la marcha normal de la sociedad hasta la fecha de presentación de los Estado Financieros.


Fernando Hoppe
 Contador


Santiago Galeano
 Sindico


Hugo Rene Gorgone
 Representante Legal

ANEXO I DETALLE DE CREDITOS POR VENTAS
- LOCALES

RAZON SOCIAL	IMPORTE	VENCIMIENTO
CERVECERIA PARAGUAYA S.A.	0	-
Agrofertil S.A.	0	-
Agrotec S.A.	533.311.556	feb-19
Abonos del Paraguay S.A	2.288.588.447	feb-19
Tecnomy S.A	1.559.961.692	feb-19
ECOP SA	168.545.219	feb-19
Compañía Dekalpar S.A.	32.469.353	feb-19
C.VALE S.A.	49.720.740	feb-19
Agrozafra Comercial e Industrial Sociedad Anónima	236.183.837	feb-19
CIABAY S.A.	0	-
AGRIDESEA S.A.	47.021.809	feb-19
BUNGE S.A.	0	-
DIAGRO	0	-
OTROS CLIENTES	0	-
Sub TOTAL DEUDORES VARIOS	4.915.802.653	2018

RAZON SOCIAL	IMPORTE	VENCIMIENTO
CERVECERIA PARAGUAYA S.A.	487.073.195	feb-18
Agrofertil S.A.	923.430.166	feb-18
Agrotec S.A.	359.097.674	feb-18
Abonos del Paraguay S.A	24.273.252	feb-18
Tecnomy S.A	114.793.309	feb-18
ECOP SA	601.405.096	feb-18
Compañía Dekalpar S.A.	-	-
C.VALE S.A.	-	-
Agrozafra Comercial e Industrial Sociedad Anónima	-	-
CIABAY S.A.	71.667.560	-
AGRIDESEA S.A.	-	-
BUNGE S.A.	336.246.930	feb-18
DIAGRO	18.595.532	feb-18
OTROS CLIENTES	15.318.467	feb-18
Sub TOTAL DEUDORES VARIOS	2.951.901.181	2017


- EXTERIOR

RAZON SOCIAL	IMPORTE	VENCIMIENTO
NITRON GROUP CORPORATION	0	-
SUB TOTAL DEUDORES VARIOS	0	2018
TOTAL DEUDORES VARIOS	4.915.802.653	2018

RAZON SOCIAL	IMPORTE	VENCIMIENTO
NITRON GROUP CORPORATION	19.771.500	feb-18
SUB TOTAL DEUDORES VARIOS	19.771.500	2017
TOTAL DEUDORES VARIOS	2.971.672.681	2017


Santiago Galeano
Sindico


Hugo Rene Gorgone
Representante Legal


Fernando Hoppe
Contador

Firmado al solo efecto de su Identificación con el Dictamen de
Fecha **28 MAR 2019**
Controller Contadores & Auditores
Registros CNV AE N° 030 SIB SBSG N° 074/01
SIS SS.SG. N° 016/18 INCOOP N° 03
CCP N° E 26 SET N° 00415 PUC 0000000 0

ANEXO II DETALLE DE PROVEEDORES

- LOCALES

Proveedor / Razón Social	Importe al 31/12/18	Importe al 31/12/17
(10) MARCIAL TORRES	78.397.000	0
(114) MIGUEL ENRIQUE ESTIGARRIBIA GONZALEZ	16.280.000	128.562.700
(13) AMILCAR JESUS AYALA BONZI	32.785.170	30.894.820
(136) ALBA YERUTI VERA DURRLING	2.400.000	0
(141) Hidraulica del Brasil S.A	23.716.630	0
(18) MELCOR SA	49.315.241	297.726.616
(185) Profesor Vasconcellos 2300 S.A.	3.726.800	0
(20) RECORD ELECTRIC S.A.E.C.A	8.790.000	0
(22) SANTIAGO SERVIN GIMENEZ	3.731.039	0
(222) Motormarket S. A.	21.900.767	56.316.259
(230) ENGINEERING S. A. DE AGUAS, ENERGIA, CONSTRUCCION Y COMERCIO	108.900.000	111.100.000
(260) FANNY RAQUEL CABRERA CABRERA	57.136.868	119.502.706
(27) SINDICATO DE ESTIBADORES MARITIMOS Y ANEXO DE VILLETA	10.714.969	0
(275) MONTANIA GODOY JOSE MARIA	17.561.800	0
(302) SERVICIOS JURIDICOS S S	7.700.000	124.582.612
(397) Indalco SRL	4.274.250	174.250.858
(472) TUPI RAMOS GENERALES S.A.	1.344.000	0
(480) Aseguradora Taji Propiedad Cooperativa S.A	21.680.201	0
(578) Abonos del Paraguay S.A	2.227.329.366	0
(590) ELECTRICIDAD RMS	1.348.070	49.897.176
(6) B & L GROUPS SA	38.415.460	28.174.906
(609) Asiana Motor S.A	60.705.958	57.068.020
(689) CORIN PARAGUAY S.R.L.	53.111.975	0


 Lic. SANTIAGO GALEANO
 SINDICO
 PTP PARAGUAY S.A.E.
 GORGONE HUGO
 PRESIDENTE


 Lic. FERNANDO HOPPE
 COMTADOR
 C.R.U.C.: 1660371-0

Firmado al solo efecto
 Identificación con el Dictamen

Fecha 28 MAR 2019

Controlador Contadores & Auditores
 Registros CNV AE N° 030 SIB SBSG N° 074/01
 SIS SS.SG. N° 016/18 INCOOP N° 03
 CCP N° F-26 SET N° 004/15 - RUC: 80095550

Proveedor / Razón Social	Importe al 31/12/18	Importe al 31/12/17
(697) HUGO RENE GORGONE	120.152.059	38.633.970
(740) PKF CONTROLLER CONTADORES & AUDITORES	5.500.000	76.550.400
(781) GH Ingeniería S.R.L.	118.033.421	46.183.501
(834) TRANSPORTCOM S.A.	40.281.560	36.855.500
(864) AMX PARAGUAY S.A.	8.214.734	237.261.295
(906) HUGO ERNESTO SANCHEZ RODAS	7.260.000	0
(912) LA CONSOLIDADA S.A. DE SEGUROS	10.198.110	0
OTROS	3.222.529	256.696.720
TOTAL GENERAL	3.164.127.977	1.870.258.059

ANEXO II DETALLE DE PROVEEDORES

- EXTERIOR

Proveedor / Razón Social	Importe al 31/12/18	Importe al 31/12/17
WUG Uruguay S.A	106.549.788	0
PTP Uruguay S.A.	455.810.778	625.773.678
PTP Warrant S.A.	0	985.829.627
VARIOS	59.110.577	263.679.264
TOTAL GENERAL	621.471.143	1.875.282.569

Fernando Hoppe
Contador


Santiago Galeano
Sindico


Hugo Rene Gorgone
Representante Legal


Firmado al solo efecto de su Identificación con el Dictamen de

Fecha **28 MAR 2019**


Controller Contadores & Auditores
Registros CNV AE N° 030 SIB SBSG N° 074/01
SIS SS.SG. N° 016/18 INCOOP N° 03
CCP N° F-26 SFT N° 004/15 - RUC: 80026568

III. ANEXOS

ANEXOS E INFORMES SOBRE PERSONAS VINCULADAS O RELACIONADAS



FERNANDO HOPPE
CONTADOR
RUC: 1660371-0



Lic. SANTIAGO GALEANO
SINDICO



PTP PARAGUAY S.A.
GORGONE HUGO
PRESIDENTE
RUC: 80063732-0

PTP PARAGUAY S.A.E.
BALANCE GENERAL

POR EL PERIODO COMPRENDIDO ENTRE EL 1° DE ENERO Y EL 31 DE DICIEMBRE DE 2018 Y 2017

(Expresado en Guaraníes)

BIENES DE USO

CUENTAS	VALORES DE ORIGEN				AMORTIZACIONES				ACUMULADO AL CIERRE DEL EJERCICIO 31/12/2018	NETO RESULTANTE AL 31/12/2018	
	AL INICIO DEL EJERCICIO 01.01.18	ALTAS, TRANSFERENCIAS Y AJUSTES	BAJAS DEL EJERCICIO	REVALUO DEL EJERCICIO	AL CIERRE DEL EJERCICIO 31/12/2018	ACUMULADO AL INICIO DEL EJERCICIO 01.01.18	ALTAS DEL EJERCICIO	BAJAS DEL EJERCICIO			DEPRECIACIONES DEL EJERCICIO
INMUEBLES	1.393.877.943	0	0	0	1.393.877.943	0	0	0	0	0	1.393.877.943
RODADOS/TRANSPORTES	373.989.504	21.474.581	0	9.868.413	405.332.498	-108.646.198	-39.987.064	-77.383.091	-146.042.225	259.290.273	
INMUEBLES, UTILES Y ENSERES	108.360.288	2.629.114	19.802.387	2.629.114	91.186.995	-26.311.104	-8.695.140	-9.048.790	-26.664.754	64.522.241	
MAQUINARIAS	7.040.758.705	2.466.564.276	0	193.659.586	9.700.982.567	-916.136.897	293.316	-718.068.329	-1.634.498.542	8.066.484.025	
EQUIPOS DE INFORMATICA	92.180.803	22.269.765	0	1.805.561	116.256.129	-71.013.754	-38.047.565	-22.798.873	-55.765.062	60.491.067	
INSTALACIONES	3.052.361.097	29.765.219	0	90.363.063	3.172.489.379	-294.478.320	-73.810.303	-156.743.841	-377.411.858	2.795.077.521	
HERRAMIENTAS MENORES	0	1.206.909	0	0	1.206.909	0	0	0	0	1.206.909	
MEJORAS EN PREDIO AJENO	0	11.568.619.716	0	536.393.824	12.105.013.540	-649.641.826	0	-915.763.425	-1.565.405.251	10.539.608.289	
TOTAL AL 31/12/2018	12.061.528.320	14.109.900.466	19.802.387	834.719.561	26.986.345.960	-2.066.228.099	-160.246.756	-1.899.806.349	-3.805.787.692	23.180.558.268	
TOTAL AL 31/12/2017	8.146.306.152	3.915.222.170	0	0	12.061.528.322	-441.477.632	0	-975.108.642	-1.416.586.274	10.644.942.048	

Fernando Hoppe
Contador

Santiago Galeano
Sindico

Hijico R. Gorgone
Representante Legal

Firmado al solo efecto de su
Identificación con el Dictamen de

Fecha 29 MAR 2019

Controller Contadores & Auditores
Registros CNV AE N° 030 SIB SBSG N° 074/01
SIS SS.SG. N° 016/18 INCOOP N° 03
CCP N° F-26 SET N° 004/15 - RUC: 80026558 - 0

PTP PARAGUAY S.A.E.

BALANCE GENERAL
 POR EL PERIODO COMPRENDIDO ENTRE EL 1° DE ENERO Y EL 31 DE DICIEMBRE DE 2018 Y 2017
 (Expresado en Guaraníes)

ACTIVOS INTANGIBLES

CUENTAS	VALORES DE ORIGEN				AMORTIZACIONES				NETO RESULTANTE AL 31/12/2018	
	AL INICIO DEL EJERCICIO 01.01.18	AUMENTOS	DISMINUCION	AL CIERRE DEL EJERCICIO 31/12/2018	ACUMULADO AL INICIO DEL EJERCICIO 01.01.18	ALTAS DEL EJERCICIO	BAJAS DEL EJERCICIO	ACUMULADO AL CIERRE DEL EJERCICIO 31/12/2018		
TOTAL CORRIENTE	0	0	0	0	0	0	0	0	0	0
	PORCION CORRIENTE									
TOTAL NO CORRIENTE	0	0	0	0	0	0	0	0	0	0
TOTAL AL 31/12/2018	0	0	0	0	0	0	0	0	0	0
TOTAL AL 31/12/2017	193.638.034	0	0	193.638.034	-96.819.018	-44.375.386	0	-141.194.404	0	52.443.630


Fernando Hoppe
 Contador


Santiago Galeano
 Sindico


Hugo Rene Gorgone
 Representante Legal

Firmado al solo efecto de su Identificación con el Dictamen de

Fecha **28 MAR 2019**

Controller Contadores & Auditores
 Registros CNV AE N° 030 SIB SBSG N° 074/01
 SIS SS.SG. N° 016/18 INCOOP N° 03
 CCP N° E.26 SET N° 004/15 - RUC: 80026558 - 0



PTP PARAGUAY S.A.E

ANEXO C

BALANCE GENERAL

POR EL PERIODO COMPRENDIDO ENTRE EL 1 DE ENERO Y EL 31 DE DICIEMBRE DE 2018 Y 2017
(Expresado en Guaraníes)

INVERSIONES, ACCIONES, DEBENTURES Y OTROS TITULOS EMITIDOS EN SERIE
PARTICIPACION EN OTRAS SOCIEDADES.

DENOMINACION Y CARACTERISTICA DE LOS VALORES	CLASE	VALOR NOMINAL UNITARIO	CANTIDAD	VALOR NOMINAL TOTAL	VALOR PATRIMONIAL PROPORCIONAL	VALOR DE LIBROS	VALOR DE COTIZACION	% DE PARTICIPACION	INFORMACION SOBRE EL EMISOR			
									ACTIVIDAD PRINCIPAL	CAPITAL	S/ Ultimo Balance RESULTADO	PATRIMONIO NETO
INVERSIONES TEMPORARIAS												
TOTAL AL 31/12/2018							NO REGISTRA					
TOTAL AL 31/12/2017												
INVERSIONES PERMANENTES												
TOTAL AL 31/12/2018							NO REGISTRA					
TOTAL AL 31/12/2017												

Fernando Hoppe
Contador

Santiago Galeano
Sindico

Hugo René Gergonne
Representante Legal

Firmado al solo efecto de su Identificación con el Dictamen de

Fecha 28 MAR 2019

Controller Contadores & Auditores
Registros CNV AE N° 030 SIB SBSG N° 074/01
SIS SS.SG. N° 016/18 INCOOP N° 03
CCP N° 5.26 SET N° 004/15

PTP PARAGUAY S.A.E.

BALANCE GENERAL

POR EL PERIODO COMPRENDIDO ENTRE EL 1° DE ENERO Y EL 31 DE DICIEMBRE DE 2018
(Expresado en Guaraníes)

OTRAS INVERSIONES

	VALOR DE COSTO	AMORTIZACION	VALOR DE COTIZACION	VALOR REGISTRADO ACTUAL	VALOR REGISTRADO AÑO ANTERIOR
INVERSIONES CORRIENTES					
Inversiones CDA en USD *	1.454,94	0	5.960,14	8.671.646	-
Sub Total	1.454,94	-		8.671.646	-
INVERSIONES NO CORRIENTES					
Inversiones CDA en USD	36.101,96		5.960,14	215.172.736	183.896.951
Inversiones en Otras Empresas	20.448,06		5.960,14	121.873.299	-
Sub Total	56.550,02	-		337.046.035	183.896.951
TOTAL DEL EJERCICIO	58.004,96	-		345.717.681	

Fernando Hoppe
Fernando Hoppe
 Contador

Santiago Galeano
Santiago Galeano
 Sindico

Hugo R. Gorgone
Hugo R. Gorgone
 Representante Legal

Firmado al solo efecto de su Identificación con el Dictamen de

Fecha 28 MAR 2019

Controller Contadores & Auditores
 Registros CNV AE N° 030 SIB SBSG N° 074/01
 SIS SS.SG. N° 016/18 INCOOP N° 03
 COP N° E 28 SET N° 004/15 BUS: 00000000

ANEXO E

PTP PARAGUAY S.A.E.
BALANCE GENERAL

 POR EL PERIODO COMPRENDIDO ENTRE EL 1° DE ENERO Y EL 31 DE DICIEMBRE DE 2018 Y 2017
 (Expresado en Guaraníes)

PREVISIONES					
RUBROS	Saldos al inicio del ejercicio	Aumentos	Disminuciones	Saldos al cierre del Ejercicio 31/12/2018	Saldos al cierre del ejercicio anterior 31/12/2017
<u>Deducidas del Activo</u> Para cuentas incobrables	-	64.035.983	-	64.035.983	-
Total	-	64.035.983	-	64.035.983	-
<u>Incluidas en el Pasivo</u> Previsiones para contingencias	-	-	-	-	-
Total	-	-	NO REGISTRA	-	-

Lease las notas y anexos que acompañan a estos Estados Financieros


Fernando Hoppe
 Contador


Santiago Galeano
 Sindico


Hugo R. Gorgone
 Representante Legal

 Firmado al solo efecto de su
 Identificación con el Dictamen de

 Fecha **29 MAR 2019**

 Controller Contadores & Auditores
 Registros CNV AE N° 030 SIB SBSG N° 074/01
 SIS SS.SG. N° 016/18 INCOOP N° 03
 CCP N° E 26 SET N° 004/15

PTP PARAGUAY S.A.E
ANEXO F
BALANCE GENERAL
 POR EL PERIODO COMPRENDIDO ENTRE EL 1 DE ENERO Y EL 31 DE DICIEMBRE DE 2018 Y 2017
 (Expresado en Guaraníes)
COSTO DE MERCADERIAS O PRODUCTOS VENDIDOS O SERVICIOS PRESTADOS

DETALLE	EJERCICIO ACTUAL		EJERCICIO ANTERIOR	
	31/12/2018		31/12/2017	
I. COSTO DE MERCADERIAS O PRODUCTOS VENDIDOS	-	-	-	-
EXISTENCIA AL COMIENZO DEL EJERCICIO	-	-	-	-
MERCADERIA DE REVETA	-	-	-	-
PRODUCTOS TERMINADOS	-	-	-	-
PRODUCTOS EN PROCESO	-	-	-	-
MATERIAS PRIMAS	-	-	-	-
OTROS	-	-	-	-
COMPRAS Y COSTOS DE PRODUCCION DEL EJERCICIO	-	-	-	-
COMPRAS	-	-	-	-
COSTOS DE PRODUCCION SEGUN ANEXO H	-	-	-	-
DIFERENCIA DE INVENTARIO	-	-	-	-
RESULTADO POR TENENCIA	-	-	-	-
EXISTENCIA AL CIERRE DEL EJERCICIO	-	-	-	-
MERCADERIAS	-	-	-	-
PRODUCTOS TERMINADOS	-	-	-	-
PRODUCTOS EN PROCESO	-	-	-	-
MATERIA PRIMA Y MATERIALES	-	-	-	-
OTROS	-	-	-	-
II. COSTO DE SERVICIOS PRESTADOS	-	-	-	-
COSTO DE MERCADERIAS O PRODUCTOS VENDIDOS Y SERVICIOS PRESTADOS	-	-	-	-

Lease las Notas y Anexos que acompañan los Estados Financieros.


Fernando Hoppe
 Contador


Santiago Galeano
 Sindico


Hugo René Gorgone
 Representante Legal

Firmado al solo efecto de su Identificación con el Dictamen de

Fecha **28 MAR 2019**

Controller Contadores & Auditores
 Registros CNV AE N° 330 SIB SBSG N° 074/01
 SIS SS.SG. N° 016/18 INCOOP N° 03
 CCP N° F-26 SET N° 004/15 - RIIC: 80026558 - 0

PTP PARAGUAY S.A.E.


ANEXO G

BALANCE GENERAL
 POR EL PERIODO COMPRENDIDO ENTRE EL 1° DE ENERO Y EL 31 DE DICIEMBRE DE 2018 Y 2017
 (Expresado en Guaranies)


ACTIVOS Y PASIVOS EN MONEDA EXTRANJERA

DETALLE	MONEDA EXTRANJERA		CAMBIO VIGENTE	MONEDA LOCAL	
	CLASE	MONTO 31/12/2018		MONTO 31/12/2018	MONTO EJERC. ANTERIOR 31/12/2017
ACTIVO					
ACTIVO CORRIENTE					
Banco Continental M/E	Dólar Americano	226.670,49	5.960,14	1.350.987.855	331.308.989
Banco Nacion M/E	Dólar Americano	-	5.960,14	-	-
Créditos por ventas	Dólar Americano	725.949,26	5.960,14	4.326.759.222	-
Inversiones en CDA	Dólar Americano	1.454,94	5.960,14	8.671.646	183.896.951
ACTIVO NO CORRIENTE					
Inversiones en CDA	Dólar Americano	36.101,96	5.960,14	215.172.736,00	-
Inversiones en Otras Empresas	Dólar Americano	20.448,0598	5.960,14	121.873.299	-
TOTALES		1.010.624,71		6.023.464.758	515.205.940
PASIVO					
PASIVO CORRIENTE					
Proveedores Locales	Dólar Americano	349.533,89	5.960,94	2.083.550.521	0
Deudas Comerciales	Dólar Americano	104.257,24	5.960,94	621.471.143	1.875.282.569
Deudas Particular PTP Uruguay	Dólar Americano	151.964,57	5.960,94	905.851.684	2.266.074.213
PASIVO NO CORRIENTE					
Deudas Financieras	Dólar Americano	0		0	0
TOTALES		605.755,69		3.610.873.348	4.141.356.782

Léase las Notas y Anexos que acompañan los Estados Financieros.


 Fernando Hoppe
 Contador


 Santiago Galeano
 Sindico


 Hugo R. Gorgone
 Representante Legal

PTP PARAGUAY S.A.E.


ANEXO H

BALANCE GENERAL
 POR EL PERIODO COMPRENDIDO ENTRE EL 1° DE ENERO Y EL 31 DE DICIEMBRE DE 2018 Y 2017
 (Expresado en Guaraníes)

INFORMACION REQUERIDA SOBRE COSTOS Y GASTOS

RUBROS	COSTO DE BIENES DE CAMBIO	DEPRECIACIONES Y AMORTIZACIONES	IMPUESTO A LA RENTA	GASTOS ADMINISTRATIVOS	GASTOS DE VENTAS	GASTOS FINANCIEROS	TOTAL
							EJERCICIO 31/12/18 EJERCICIO 31/12/17
ACCESORIOS Y CONSUMIBLES	-	-	-	14.838.991	122.808.257	-	137.646.848
AGUA, LUZ, TELEFONO E INTERNET	-	-	-	37.823.548	23.120.612	-	60.944.160
AGUINALDO	-	-	-	37.238.141	277.889.384	-	315.107.525
ALQUILERES	-	-	-	132.682.233	888.819.879	-	1.021.502.112
AMORTIZACIONES POR OBRAS EN CURSO	-	-	-	-	-	-	657.616.438
AMORTIZACIONES G. DE ORG. (START UP)	-	-	-	0	0	-	310.698.267
APORTE PATRONAL	-	48.409.512	-	-	-	-	48.409.512
ARTICULOS DE LIMPIEZA	-	-	-	19.695.449	568.392.620	-	588.088.069
BONIFICACION FAMILIAR	-	-	-	5.166.646	4.879.966	-	10.046.642
CANON ANPP - CONCESION MENSUAL	-	-	-	-	21.231.248	-	21.231.248
COMBUSTIBLES Y LUBRICANTES	-	-	-	-	286.858.682	-	286.858.682
COMISIONES PAGADAS	-	-	-	35.134.983	687.492.156	-	722.627.141
COMISIONES Y GASTOS BANCARIOS SOBRE OPERACIONES CREDIT.	-	-	-	-	3.587.804.799	-	3.587.804.799
CUENTAS INCOBRABLES	-	-	-	-	-	34.052.665	34.052.665
DEPRECIACIONES DEL EJERCICIO	-	-	-	-	64.035.983	-	64.035.983
DESCUENTOS CONCEDIDOS	-	1.899.806.349	-	-	-	-	1.899.806.349
DONACIONES Y CONTRIBUCIONES	-	-	-	-	-	-	0
GASTOS DE IMPORTACION	-	-	-	1.000.000	-	-	1.000.000
GASTOS DE INSTALACION	-	-	-	-	-	-	0
GASTOS DE MOVILIDAD	-	-	-	-	-	-	0
GASTOS DE COMERCIALIZACION	-	-	-	80.000	6.833.500	-	6.913.500
GASTOS NO DEDUCIBLES	-	-	-	-	333.551.221	-	333.551.221
GASTOS SERVICIOS NETOS SECTOR PRIVADO	-	-	-	162.052	17.327.064	-	17.489.116
GASTOS VARIOS	-	-	-	2.107.135.511	5.108.304.330	-	7.215.439.841
GRATIFICACIONES AL PERSONAL OP ANPP	-	-	-	41.985.398	126.090.339	-	168.075.737
HONORARIOS PROFESIONALES	-	-	-	-	602.779.466	-	602.779.466
IMPUESTO A LA RENTA	-	-	805.286.161	85.509.756	919.502.889	-	1.005.072.645
IMPUESTOS, PATENTES, TASAS Y OTRAS CONTRIBUCIONES	-	-	-	-	-	-	905.286.161
INTERESES PAGADOS A ENTIDADES BANCARIAS Y FINANCIERAS	-	-	-	12.185.473	1.140.276.693	-	1.152.442.166
UTILES DE OFICINA	-	-	-	15.594.775	0	-	15.594.775
MULTAS Y SANCIONES	-	-	-	8.951.735	4.221.589	-	13.173.324
OTROS GASTOS DE VENTAS	-	-	-	714.222	100.000	-	814.222
PERDIDA POR VENTA DE BIENES DE USO	-	-	-	-	-	-	0
PUBLICIDAD Y PROPAGANDA	-	-	-	-	5.111.572	-	5.111.572
RECOLECCION DE RESIDUOS	-	-	-	19.044.092	-	-	19.044.092
REFRIGERIOS	-	-	-	-	12.100.000	-	12.100.000
REMUNERACION PERSONAL SUPERIOR	-	-	-	48.360.592	12.315.924	-	60.676.516
REPARACION Y MANTENIMIENTO DE MAQUINARIAS Y EQUIPOS	-	-	-	389.678.674	167.127.700	-	556.806.464
REPARACION Y MANTENIMIENTO DE INFRAESTRUCTURA	-	-	-	0	242.179.856	-	242.179.856
REPARACION Y MANTENIMIENTO DE VEHICULOS	-	-	-	3.142.127	196.530.635	-	199.672.662
RESULTADO POR DIFERENCIA DE CAMBIOS	-	-	-	2.808.560	337.959.943	-	340.768.503
RESERVA LEGAL	-	-	-	0	0	553.382.950	553.382.950
SEGUROS PAGADOS	-	-	-	-	-	-	0
SUELDOS Y JORNALES	-	-	-	12.811.707	152.319.705	-	165.131.412
VATICIOS Y MOVILIDAD	-	-	-	219.434.218	3.357.658.795	-	3.577.093.013
TOTAL PERIODO ACTUAL 31/12/2018	0	1.948.215.961	905.286.161	3.251.156.483	19.275.665.129	587.435.615	25.967.759.249
TOTAL PERIODO ANTERIOR 31/12/2017	0	1.330.182.295	484.543.587	2.485.884.927	12.534.360.242	382.293.793	17.217.244.844

Léase las Notas y Anexos que acompañan los Estados Financieros


Fernando Hoppe
 Contador


Santiago Gaileano
 Sindico


Hugo Rene Gorgone
 Representante Legal

27

 Firmado al solo efecto de su
 Identificación con el Dictamen de

 Fecha **28 MAR 2019**

 Controller Contadores & Auditores
 Registros CNV AE N° 030 SIB SBSG N° 074/01
 SIS SS.SG. N° 016/18 INCOOP N° 03

ANEXO I


PTP PARAGUAY S.A.E.

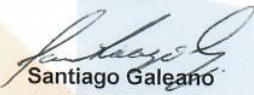
BALANCE GENERAL


POR EL PERIODO COMPRENDIDO ENTRE EL 1° DE ENERO Y EL 31 DE DICIEMBRE DE 2018 Y 2017
(Expresado en Guaraníes)
DATOS ESTADISTICOS

INDICADORES OPERATIVOS	Unidad de medida	Acumulado al fin del Periodo	
		Ejercicio 31/12/2018	Ejercicio 31/12/2017
Volumen de Ventas		32.380.127.478	20.703.454.246
Locales	Guaraníes	30.387.300.120	20.683.682.746
Al exterior	Guaraníes	1.992.827.358	19.771.500
Cantidad de Empleados y Obreros	Cantidad	70	30
Agua, Luz, Telefono e Internet	Guaraníes	60.944.160	31.246.774
Cantidad de Sucursales (Otros)	Cantidad	0	0

Lease las notas y anexos que acompañan a estos Estados Financieros


Fernando Hoppe
Contador


Santiago Galeano
Sindico


Hugo R. Gorgone
Representante Legal

Firmado al solo efecto de su Identificación con el Dictamen de

Fecha 28 MAR 2019

Controller Contadores & Auditores
Registros CNV AE N° 030 SIB SBSG N° 074/01
SIS SS.SG. N° 016/18 INCOOP N° 03
CCP N° F-26 SFT N° 004/15 - RUC: 80025500

PTP PARAGUAY S.A.E.

BALANCE GENERAL

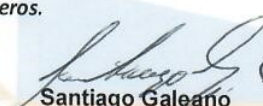
POR EL PERIODO COMPRENDIDO ENTRE EL 1° DE ENERO Y EL 31 DE DICIEMBRE DE 2018 Y 2017
(Expresado en Guaraníes)

INDICES ECONOMICOS FINANCIEROS

INDICES	ACUMULADO DEL PERIODO				
	31/12/2018	31/12/2017			
LIQUIDEZ	Activo Corriente	9.559.118.761	1,11	5.783.152.201	0,71
	Pasivo Corriente	8.645.265.989		8.158.393.372	
ENDEUDAMIENTO	Total Pasivo	8.645.265.989	0,35	8.158.393.372	0,50
	Patrimonio Neto	24.424.573.123		16.189.279.682	
RENTABILIDAD	Resultado antes del Impuesto	8.305.860.041	0,49	4.124.178.393	0,33
	Patrimonio Neto (-) Resultado del Período	17.023.999.243		12.549.644.876	

Lease las Notas y Anexos que acompañan los Estados Financieros.


Fernando Hoppe
Contador


Santiago Galeano
Sindico


Hugo R. Gorgone
Representante Legal